

alumil

SUPREME S650 PHOS





מערכת הזזה מינימל סופר-תרמית

ALUMIL SUPREME S650 - מערכת הזזה מינימלית בעלת בידוד תרמי מושלם. המערכת מאפשרת חיסכון משמעותי בעלויות אנרגיה הודות ליעילות אנרגטית יוצאת דופן. המערכת מתאפיינת בפרופיל אלומיניום מינימלי במיוחד והיא מהווה הפתרון האידיאלי למפתחים גדולים במיוחד ומאפשרת משטחי הזיגוג מסיביים תוך שמירה על מראה אלגנטי, פונקציונליות גבוהה ועיצוב אדריכלי מינימלי. יתרונה העיקרי של מערכת ה SUPREME S650 הוא במיקסום של האור הטבעי החודר לבית לצד מינימום מסגרת האלומיניום הנראת לעין. בכך היא יוצרת תחושה יוקרתית של קירבה לסביבה החיצונית, מביאה לשיפור באיכות החיים ומגבירה את תחושת החופש והמרחב של דרי הבית.



- עומק פרופיל בסיסי 62 מ"מ
- פרופילי האלומיניום שקועים לחלוטין בקירות מאפשרים כניסה מקסימלית של אור טבעי
- רק 25 מ"מ רוחב של הפרופיל ה"שולב"
- פרופילים סמויים המתאמים לניקוז מים
- גלגלי הזזה עשויים פלדת אל חלד לתנועה חלקה ופונקציונליות מירבית תוך עמידות גבוהה בפני קורוזיה
- 3 אפשרויות למסילה תחתונה מסילות המוטמעות ברצפה באופן מינימלי מסילות קו 0 המותקנות באופן סמוי לחלוטין מסילות סמויות המוטמעות כחלק מקו הריצוף (SUPREME \$650 PHOS Eclipse דגם)

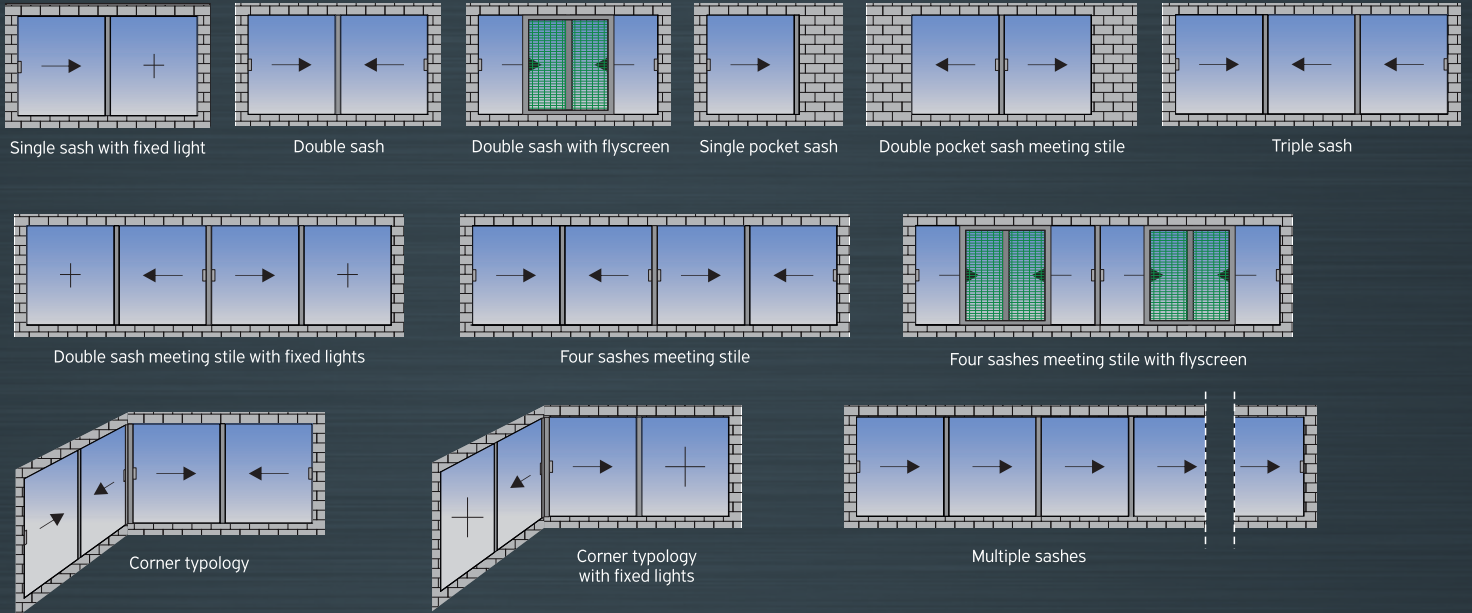




מאפיינים טכניים:

Concealed profiles	רוחב פרופיל אלומיניום
35 / 59 mm	גובה משקוף
164 mm	רוחב משקוף
22 / 32 mm	גובה כנף
62 mm	רוחב כנף
25 mm	רוחב פרופיל "שולב"
Up to 1000 kg	משקל כנף מכסימלי
35 / 45 mm	זיגוג
Polyamides, PVC	בידוד

תצורות מערכת



פירוט תקני מוצר אירופאים : EN

CLASS 4	EN 1026, EN 12207	חדירות אוויר	
CLASS 9A	EN 1027, EN 12208	אטימות למים	
CLASS C5	EN 12210, EN 12211	עמידות בעומס רוח	
RC2	EN 1627-1630	עמידות בפני פריצה	
Rw (C;Ctr) = 46 dB	EN 14351, EN 717	הפחתת קול	
$U_w = 1,1 \text{ W/m}^2\text{K}^*$	EN 10077-2	תרמי בידוד	

* For window dimensions 5,00 x 2,50 m and $U_g = 0,7 \text{ W/m}^2\text{K}$