


Lüks Yaşam Sanatı

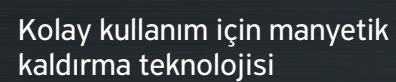
Sınırsız manzara için sadece 25 mm genişlikte kenet profili




Tutarlı estetik için gömülü yan profil



Kolay kullanım için manyetik kaldırma teknolojisi




Net çizgiler için gömülü üst profil



Maksimum doğal ışık sağlayan gizli profilli minimal dizayn

Entegre Sineklik Sistemi (IFS) ve Otomatik Zip Perde ile mükemmel entegrasyon



Kolay erişim için gömülü alt profil

Estetik simetrik çizgileri, etkileyici kullanışlılığı ve ileri teknoloji uygulamasıyla üstün ısı yalıtımlı **SUPREME S500 PHOS** minimalizmin standartlarını yeniden belirliyor.

SUPREME S500 SlideAir™ versiyonun kayar sistemlerde devrim yaratan yenilikçi ve patentli **manyetik kaldırma teknolojisiyle**; kanatlar tüy gibi hafifliyor, kapılar kolayca ve sessizce açılıp kapanıyor.

TEKNİK ÖZELLİKLER

GÖRÜNÜR ALÜMİNYUM YÜZEY GENİŞLİĞİ	29 mm
KASA YÜKSEKLİĞİ	103 mm
KASA GENİŞLİĞİ	210 mm
KANAT YÜKSEKLİĞİ	29 / 32 mm
KANAT GENİŞLİĞİ	50 mm
KENET PROFİLİ GENİŞLİĞİ	25 mm
KANAT AĞIRLIĞI	1000 Kg
ÇAM	36-40 mm
YALITIM	POLİAMİD, ABS

VIDEOYU İZLEYİN:

